

Учимся из дома на Фоксфорде!

Инструкция для школьников Московской области

Добро пожаловать на Фоксфорд! Ты, наверно, уже знаком с тем, что мы предлагаем. Если нет — загляни на <http://kmo.foxford.ru> *Дистанционное обучение бесплатно для тебя.*

Рекомендуем использовать браузер Google Chrome.

Как учиться?

- 1) **Следовать заданиям учителя.** Учитель будет давать задания, какие видеолекции нужно посмотреть и какие задачи решить. Также как и в классе.
- 2) **Смотреть записи курсов.** Рекомендуем смотреть все занятия, назначенные учителем, а еще ты всегда можешь уйти вперед и посмотреть занятия следующих тем или назад чтобы закрепить уже пройденный материал.
- 3) **Решать задачи.** Рекомендуем решать все задачи, назначенные учителем, и с задачами так же, как и с занятиями, ты можешь уйти вперед или порешать задачи на ранее изученные темы. Решай дополнительно по 10–15 задач в неделю — это оптимально!

Зачем учиться дистанционно?


Всё просто :) Возможность учиться дистанционно на Фоксфорде предоставлена всем школьникам Московской области. У тебя есть возможность не терять время и продолжать учиться вместе с Фоксфордом.

Что сделать, чтобы начать?


1. Перейди на страницу <https://kmo.foxford.ru/> и раздел: “Как участвовать в этой программе?”
2. Нажми кнопку “Получить доступ”, при необходимости зарегистрируйся или авторизуйся.

Как участвовать в этой программе?


Я классный руководитель Я учитель Я ученик




1 **Получите доступ к курсам**
Нажмите на кнопку «Получить доступ» ниже — вы попадёте на специальную страницу. Укажите класс и получите доступ.



2 **Начинайте учиться**
Делайте домашнее задание от учителей, которое они задали вам в школьном портале. Если вы ещё не получили домашку, изучайте курсы самостоятельно



3 **Примите приглашение в класс**
Ваш классный руководитель пришлёт вам приглашение в класс в Фоксфорде — примите его. Если приглашение не приходит, обратитесь к классному руководителю.



4 **Есть вопрос?**
Обратитесь к классному руководителю — он поможет

Получить доступ

Для получения доступа нужно войти или зарегистрироваться в Фоксфорде. Это бесплатно и будет следующим шагом.

3. Выбери класс и нажми на кнопку “Получить доступ”:

Бесплатный доступ к курсам по базовой школьной программе для учеников Московской области

Чтобы получить доступ, укажите класс

Получить доступ

4. **Обязательно проверь заполненность профиля, адрес электронной почты и телефон. Укажи город и школу.**
5. Учителя дадут задание в электронном дневнике. В нем будет указано, какие занятия в Фоксфорде нужно просматривать и какие домашние задания выполнять.
6. Прими приглашение в класс, когда учитель пришлет ссылку.
7. Начинай учиться!

Возник вопрос?

Задай свой вопрос классному руководителю.

Успехов!